Split by PDF Splitter

LA PLACE VERTE *Une place de loisirs*

Principes de projet

Le master-plan prévoit, pour la Grand'Place, un réaménagement global comprenant la transformation de la pelouse existante (située au sud-est) en place arborée, munie de zones de jeux et bordée de nouveaux logements ainsi que la construction de logements supplémentaires sur l'esplanade actuelle (située au nord-ouest). L'objectif de l'intervention lumière est de créer une identité pour ce nouvel espace «place», renforçant ainsi son caractère «central» pour le quartier des Trixhes.

Concernant **le «fond»**, nous proposons :

- Au niveau de chaque zone de jeux, l'installation d'un luminaire de type MODULLUM (multi-projecteurs) permettant à la fois de mettre en lumière la lisière verte des couronnes végétales (verticalité) et aussi de projeter de la lumière colorée vers le sol. Les sources dirigées vers les arbres sont de ton blanc neutre (+/- 4000K).
- Sous la couverture arborée, l'implantation de bornes basses de type iWAY, procurant une lumière douce au ras du sol. Les sources sont de ton blanc chaud (+/- 3000K).

Concernant **les repères**, nous proposons :

- Des projections graphiques de lumière sur les façades pleines de l'immeuble-tour (en partie centrale et aux extrémités), de façon à mettre en valeur le bâtiment comme repère principal de la place. Tonalités blanches.
- Une intervention «lumière» au niveau de l'antenne citoyenne (dont l'implantation projetée est située au rez-de-chaussée de l'immeuble-tour) et du potager collectif. Voir détail dans le chapitre «Équipements communautaires».

Le projet, au stade du master-plan, n'étant pas encore défini en détail (aménagements précis, matériaux, présence de bancs,...), les recommandations proposées ici sont susceptibles de subir des modifications pour s'adapter à la configuration définitive des lieux.

LE «FOND»

- **Colonnes multi-projecteurs type MODULLUM**
- **Bornes basses type iWAY**

LES REPÈRES

- **Illuminations : façades pleines immeuble-tour + antenne citoyenne**

Modèles proposés



Schéma de principe (Situation projetée - Base : document PLURIS)

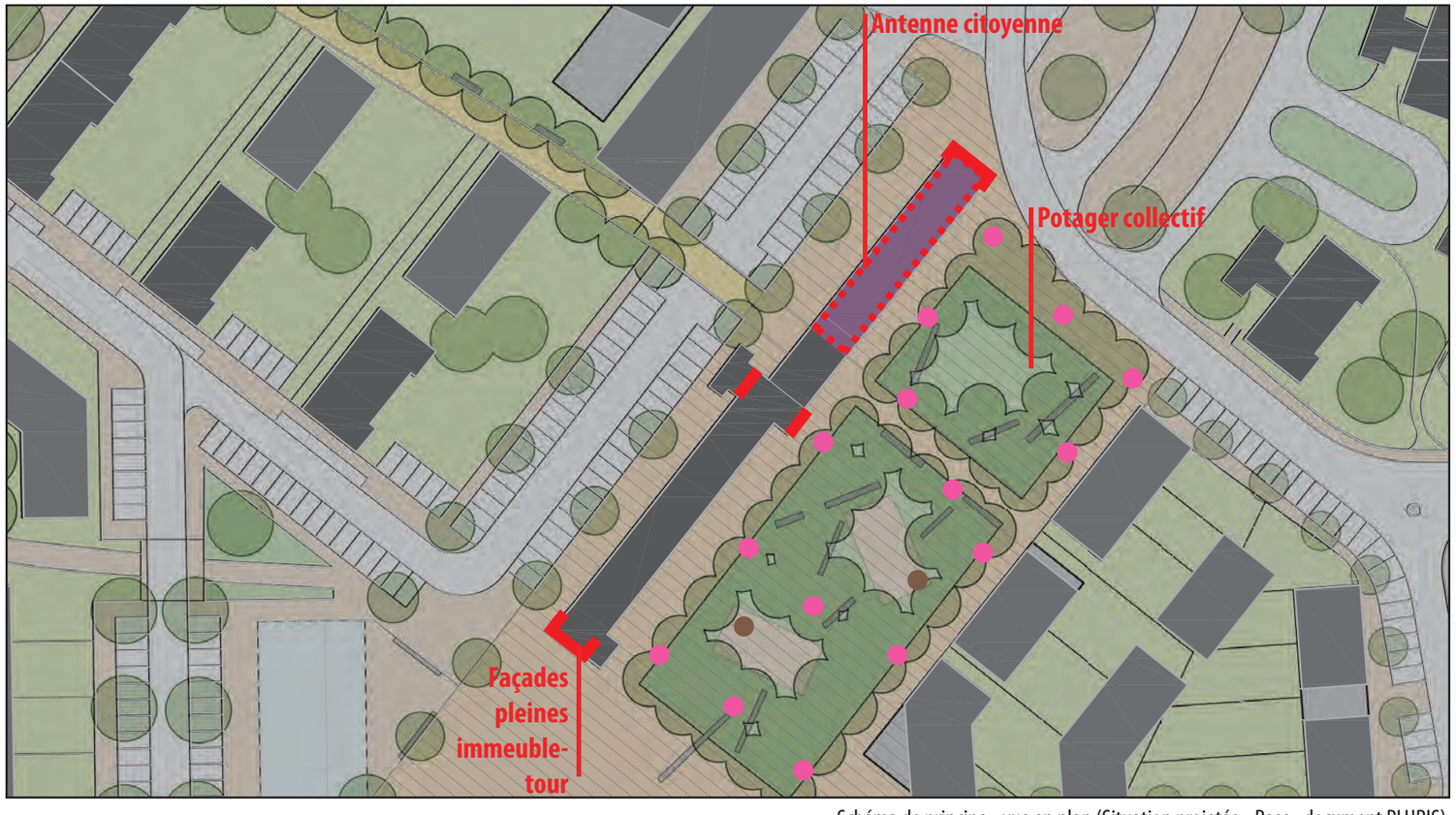

Schéma de principe - vue en plan (Situation projetée - Base : document PLURIS)

Split by PDF Splitter

LA PLACE VERTE *Une place de loisirs*

Le «fond»

Les zones de jeux

Colonnes multi-projecteurs, ton blanc neutre (+/- 4000K) pour l'éclairage des lisières vertes et sources colorées pour le sol et les zones de jeux.

La couverture arborée

Bornes basses anti-vandalisme, ton blanc chaud (+/- 3000K) procurant une lumière douce au ras du sol.

Les repères



L'immeuble-tour

Projections graphiques sur les façades pleines du bâtiment (partie centrale et extrémités). Tonalités blanches.

L'antenne citoyenne et le potager collectif

Voir propositions dans «équipements communautaires».